

Encontro Prestação de Contas Exercício 2023



Destaque Gestão

PREVIDÊNCIA  BRB

Lançamento da nova marca

ampliando a visibilidade da **Previdência BRB** (fortalecimento dos planos, perenidade da Entidade e a ampliação da proteção previdenciária)

Criação da Auditoria Interna

subordinada ao Conselho Deliberativo (fortalecimento da conformidade)

Implantação de todos os requisitos do Sistema de Integridade para obtenção da Certificação DSC 10.000

Diretrizes do Sistema de Compliance

Certificações obtidas

ISO 27.001 e ISO 27.701 (Segurança da Informação e Dados)
Selo de Governança em Investimentos- (ABRAPP)

Criação de novos canais de relacionamento

Balcão Virtual
0800
Canal de Ouvidoria
Whatsapp

Número de participantes:

+10,1%
14 patrocinadoras
5 instituidoras



Grandes Números

PREVIDÊNCIA  BRB

↑ **6.929** Participantes

10,1% Crescimento Recursos do Plano
R\$ 3,9 bilhões

↓ **95%** Redução déficit BD-01
R\$88,98 M em 2022 para R\$4,74 M

6,4% Redução custo administrativo
comparado ao patrimônio administrado

↑ **39%** Crescimento superávit CV-03
R\$4,66, M em 2022 para R\$6,51 M

5,1% Redução despesas Administrativas per capita
de R\$ 2.632 em 2022 para R\$ 2.497

13,1% Sustentabilidade dos Planos
Rentabilidade média

superando em referencial dos planos **141%**

Resultados 2023

PREVIDÊNCIA  BRB



3,9 bilhões

em patrimônio



16.500 vidas protegidas



93 milhões

de Patrimônio no Plano de Gestão Administrativa (PGA)

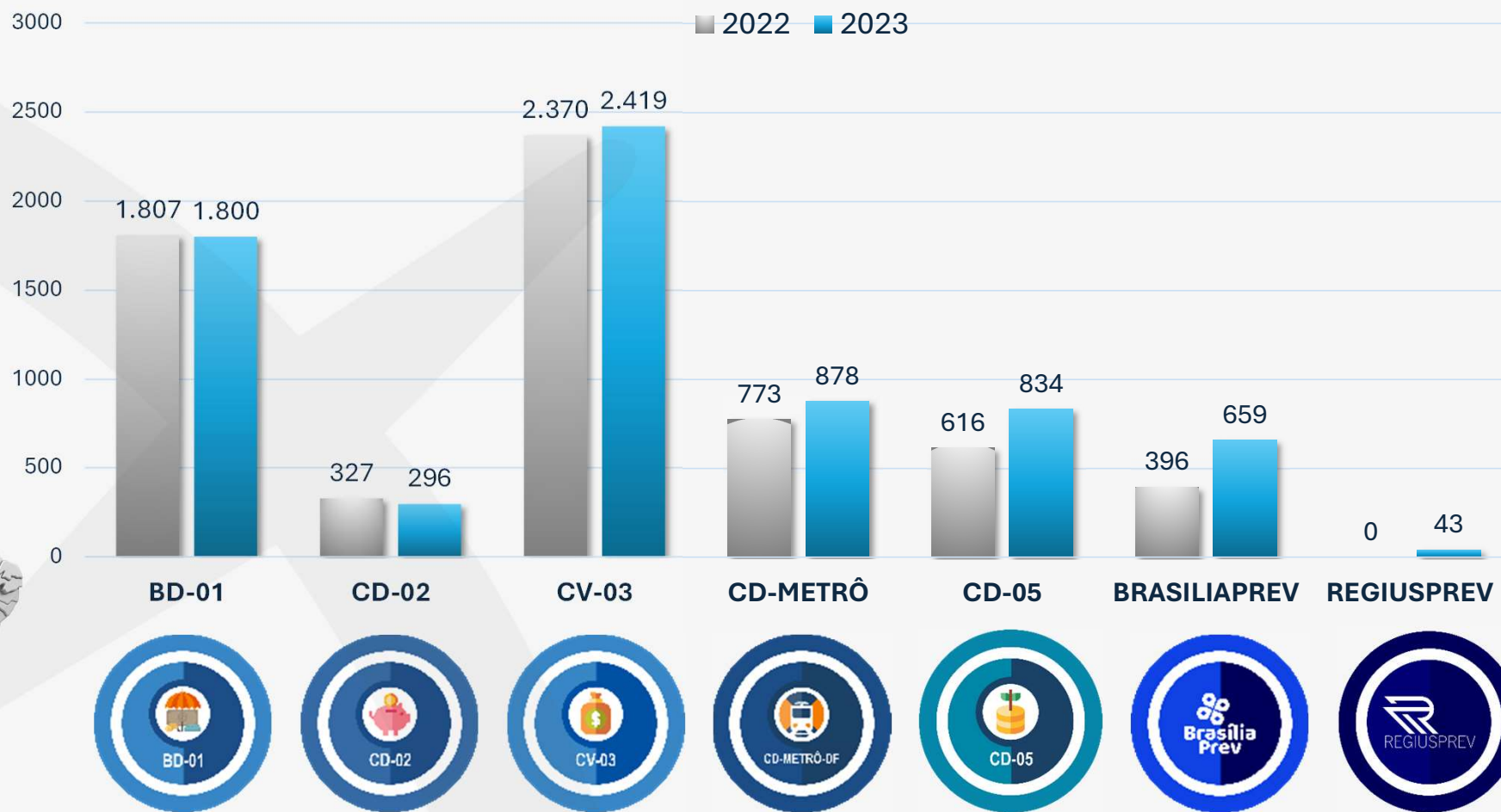


R\$ 250 milhões

Benefícios pagos em 2023



Evolução Participantes



Evolução Participantes



+ 640

2022: **6.289**

2023: **6.929**



Recursos Planos

PREVIDÊNCIA  BRB
YoY



BD-01

R\$ 2.781.042.996

+6,4%



CD-02

R\$ 74.657.911

-3,4%



CV-03

R\$ 779.822.204

+23,5%



CD-Metrô

R\$ 109.503.977

+27,5%



CD-05

R\$ 25.736.125

+61,7%



BrasiliaPrev

R\$ 2.681.725

+125,5%



RegiusPrev

R\$ 90.451

-

Recursos Planos PGA

PREVIDÊNCIA  BRB



BD-01

R\$ 77.551.413



CD-02

R\$ 184.050



CV-03

R\$ 12.521.247



CD-Metrô

R\$ 1.630.544



CD-05

R\$ 732.305



BrasiliaPrev

R\$ 12.610



RegiusPrev

R\$ 2.610



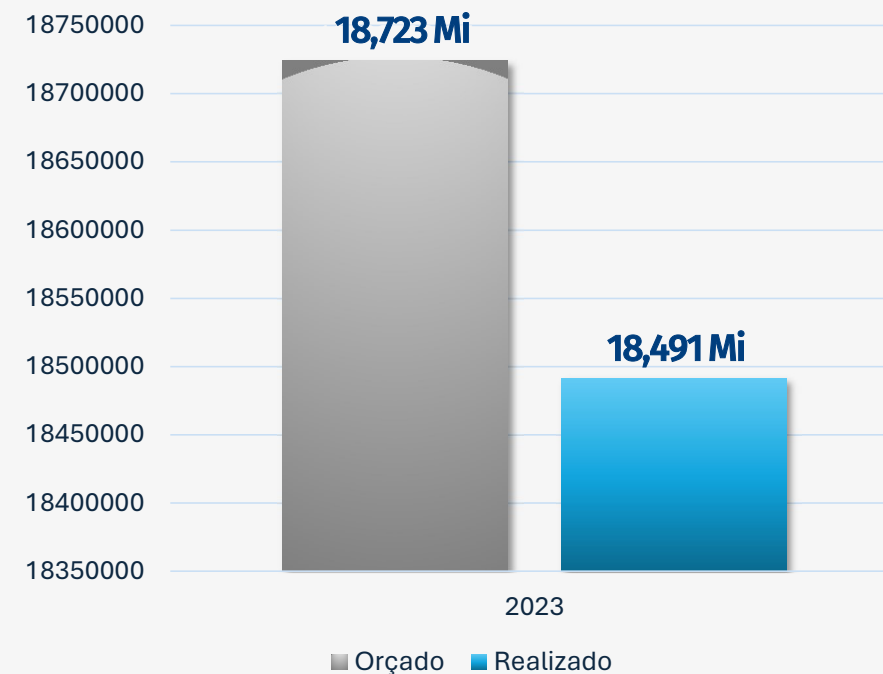
**Total
PGA**

93.142.470

Execução Orçamentária

Descrição	Realizado	Orçado	% Realização	R\$
Pessoal e Encargos	10.962.049,73	11.264.012,17	-2,68	-301.962,44
Serviços de Terceiros	4.007.814,83	4.016.531,64	-0,22	-8.716,81
Despesas Gerais	1.570.324,19	1.581.795,21	-0,73	-11.471,02
Depreciações e Amortizações	53.297,02	53.297,02	0,00	0,00
Outras Despesas	27.995,57	27.995,57	0,00	0,00
Tributos	211.500,00	233.844,00	-9,56	-22.344,00
Despesas de Fomento	447.515,21	473.583,79	-5,50	-26.068,58
Contingências (PIS/COFINS)	1.210.812,04	1.072.739,67	12,87	138.072,37
Total	18.491.308,59	18.723.799,07	-1,24	-232.490,48

- 1,24 %



Despesas X Receitas administrativas



PREVIDÊNCIA  BRB

Custo administrativo comparado ao patrimônio administrado

redução em **6,4%** comparado a 2022

Despesas administrativa per capita

redução de **5,13%**, passando de 2.632 para 2.497



Rentabilidade

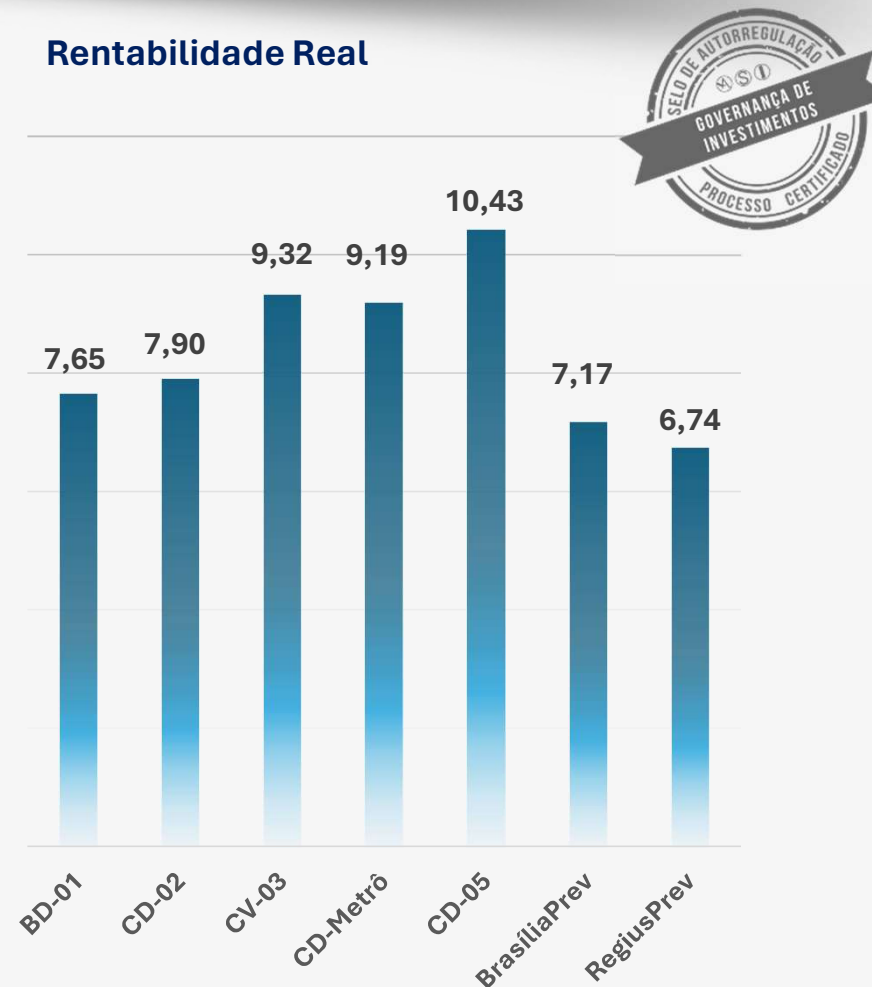
Todos os planos de benefícios e PGA bateram suas respectivas metas.

Planos	Rentabilidade de nominal em 2023	IPCA em 2023	Rentabilidade Real	Desempenho ano	Meta
BD-01*	12,69	4,68*	7,6519	133%	IPCA + 4,65% a.a.
CD-02	12,88	4,62	7,8952	147%	IPCA + 4,00% a.a.
CV-03	14,37	4,62	9,3194	164%	IPCA + 4,00% a.a.
CD-Metrô/DF	14,23	4,62	9,1856	162%	IPCA + 4,00% a.a.
CD-05	15,53	4,62	10,4282	177%	IPCA + 4,00% a.a.
BrasíliaPrev	12,12	4,62	7,1688	138%	IPCA + 4,00% a.a.
RegiusPrev**	11,08	4,07	6,7359	154%	IPCA + 4,00% a.a.

* O Plano BD-01 utiliza IPCA defasado

** Primeiro depósito foi realizado no dia 10/02/2023.

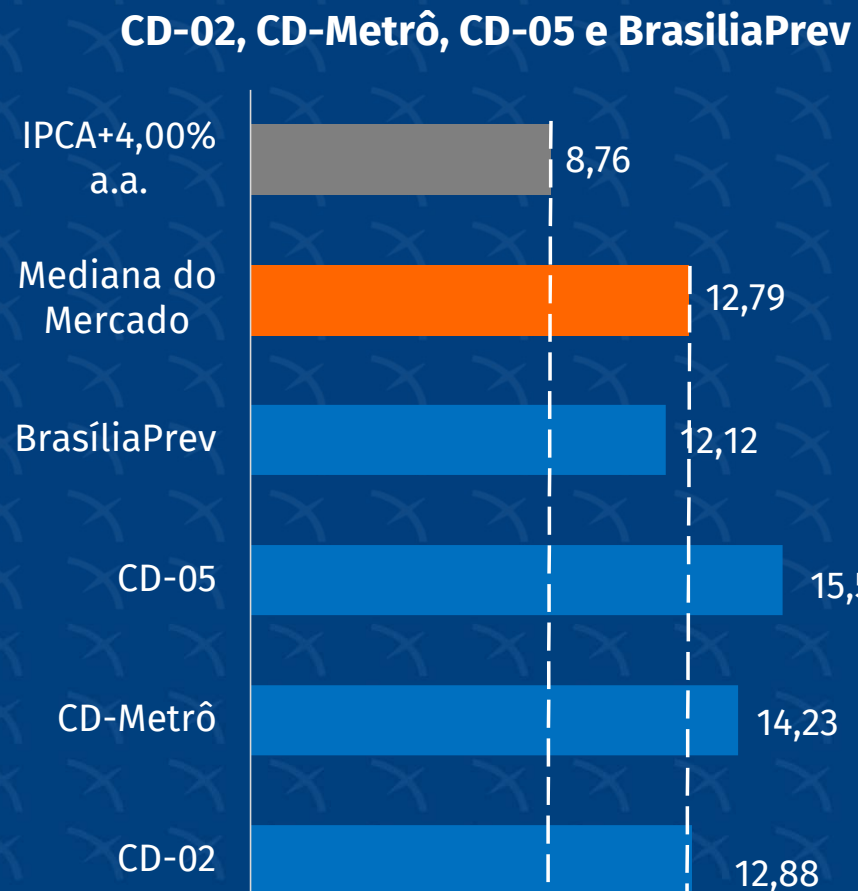
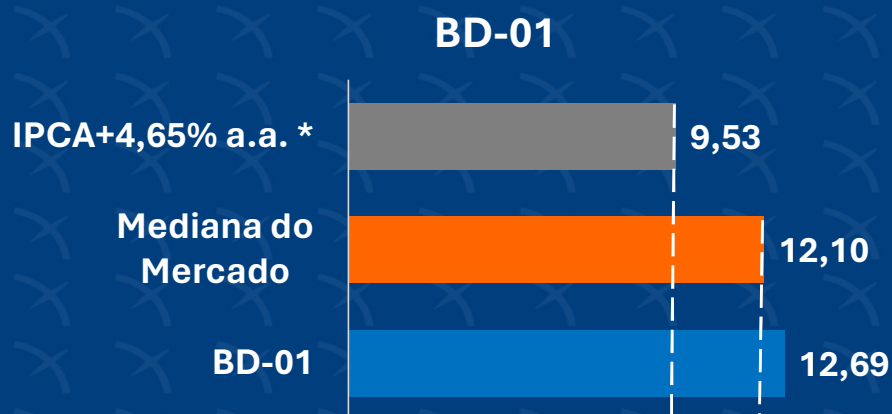
Rentabilidade Real



Comparativo Aditus⁽¹⁾




PREVIDÊNCIA BRB



12,40%

Média geral da amostra Aditus em 2023.



(1) Amostra com 127 EFPC, 448 planos de benefícios e R\$ 318 bilhões de ativos.

Clientes Canais

Índice de Cobertura
Previdenciária – ICP

de 79,76% para
82,69%


Índices de
maturidade
financeira IMF

de 1,44% para
1,41%

PREVIDÊNCIA  BRB

Satisfação
Atendimentos

93%



BALCÃO
VIRTUAL

Acesso
Balcão Virtual 

CHAT SITE

Bitrix
24 

0800



WHATSAPP



ESG

PREVIDÊNCIA  BRB

1

Eventos Solidários

Comemoração do aniversário da Previdência BRB e Saúde BRB, com doação de alimentos e valores para entidades carentes, indicadas pelo Instituto BRB.

2

Campanhas Solidárias

Apoio em Campanhas em parceria com a AFABRB e Instituto BRB. Doação de móveis e equipamentos depreciados e de uso interno.



3

Plataforma de Educação Financeira

Palestras em instituições e disponibilização de plataforma com cursos de educação financeira e previdenciária totalmente gratuitos, disponíveis para qualquer usuário.



4

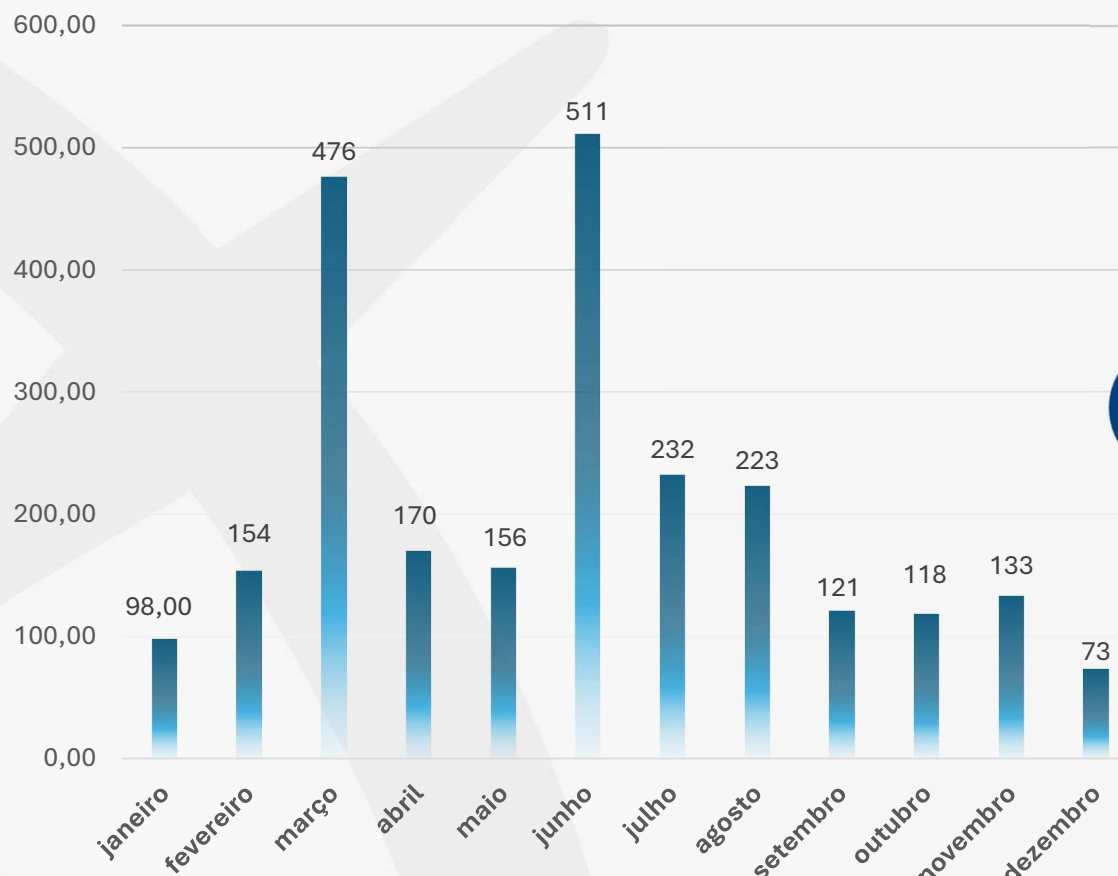
Políticas de Investimentos ESG

Com previsão de análise de investimentos abrangendo os componentes ambientais, sociais e de governança.

Patrimônio Humano

PREVIDÊNCIA  BRB

Foco na valorização das pessoas e no respeito à diversidade, com ambiente de trabalho adequado e acolhedor.



48,58 %



51,42 %



252 horas
Treinamentos
realizados



Saiba mais



PREVIDÊNCIA
BRB

O futuro que você sonha está em nossos Planos

previdenciabrb.org.br